

Указания для водителей

Таможенный центр SIVER (CDS)

Порядок действий при направлении в CDS после выгрузки вагонов поезда Eurotunnel Shuttle для перевозки большегрузных транспортных средств (HGV) на территории Франции.





По прибытии в CDS припаркуйте транспортное средство и запишите номер своего места на автостоянке.




Возьмите с собой обязательные документы, в т. ч. сведения о своем RDE, если они у вас имеются.

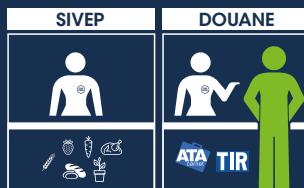
Направляйтесь непосредственно в приемную для водителей.

ДОКУМЕНТЫ

- Таможенная накладная (CMR) и имеющиеся у вас таможенные документы
- В случае перевозки товаров, подлежащих санитарному или фитосанитарному контролю, возьмите с собой санитарное свидетельство и прочие документы



Подождите своей очереди в **SIVEP** или таможенную службу.



Сотрудник пограничной службы Eurotunnel (**Eurotunnel Border Service, EBS**) займется вашим делом. Сообщите сотруднику регистрационный номер своего транспортного средства (тягача и прицепа). Сообщите сотруднику, будете ли вы брать законный перерыв, а также длительность этого перерыва.

Во время вашего перерыва наши представители продолжат оформление.



Во время проверки

Сотрудник EBS сообщит вам, какие действия требуются с вашей стороны.

- Пока ваши документы проверяются, вас могут попросить подождать в своем транспортном средстве или на автостоянке **Le Truck Village** и подготовиться к дальнейшим процедурам.
- После завершения контроля документов сотрудник EBS свяжется с вами и сообщит, должны ли вы будете отправиться на своем транспортном средстве в порт для проверки груза или можете продолжить свой путь.



ВАЖНАЯ ИНФОРМАЦИЯ

Вы обязаны покинуть автостоянку CDS сразу после завершения мероприятий по контролю.

Сотрудник EBS сообщит вам, когда можно будет покинуть автостоянку.

Глоссарий

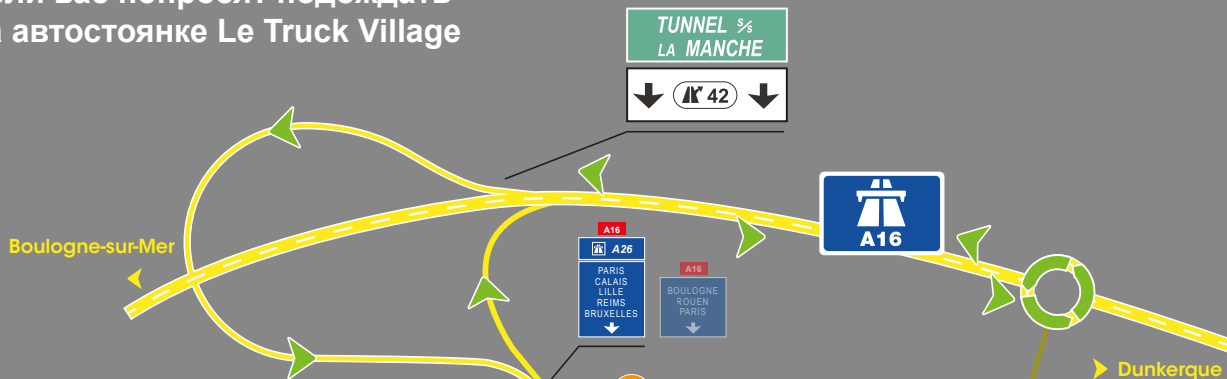
RDE: зарегистрированный таможенный представитель. Организация, берущая на себя обязанность обеспечить прохождение таможенного контроля от имени вашей транспортной компании или грузоотправителя.

SIVEP: служба по ветеринарному и фитосанитарному надзору.

DSCE: (Document Sanitaire Commun d'Entrée): общий санитарный въездной документ (справка о состоянии здоровья для въезда на территорию ЕС).



Если вас попросят подождать на автостоянке Le Truck Village



- 1 Покиньте Таможенный центр SIVEP
- 2 Двигайтесь по автомагистрали A16 в сторону г. КАЛЕ
- 3 Воспользуйтесь выходом 42 и двигайтесь в сторону Le Truck Village

По прибытии в Le Truck Village



- 4 Припаркуйте свое транспортное средство возле здания, в котором производят оформление.
- 5 Запишите номер своего парковочного места
- 6 Войдите в здание, где производится оформление, и сообщите о своем прибытии
- 7 Пока вы находитесь на перерыве, наши представители займутся оформлением ваших документов

- 8 После завершения проверки вам сообщат об этом и пригласят пройти в CDS, чтобы забрать документы

Следуйте:

Centre Douane SIVEP (CDS)

Terminal

LE TRUCK VILLAGE

Border facilities

Пограничная служба Eurotunnel работает круглосуточно и без выходных, поэтому вы можете в любое время обратиться к ее представителям для получения дополнительной информации

ebs@eurotunnel.com

Прибытие