

# Ghid pentru șoferi

## Centrul Vamal SIVEP (CDS)

Ce trebuie să faceți când sunteți dirijat către Centrul Vamal SIVEP (CDS) la debarcarea din naveta pentru vehicule grele de transport marfă, în Franța.






La sosirea în CDS, parcați și rețineți numărul locului de parcare.



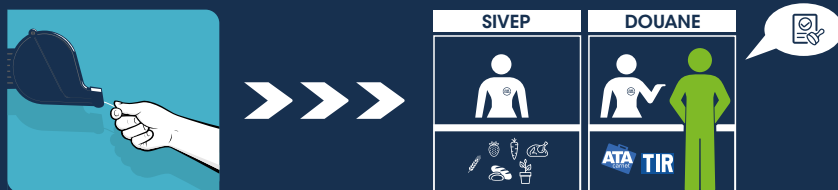
Luăți cu dumneavoastră documentele obligatorii pe care le dețineți și datele RDE (Reprezentantului vamal autorizat), dacă le aveți. Mergeți direct la sala pentru șoferi.

## DOCUMENTE

- Scrisoarea de trăsură (CMR) și documentele vamale pe care le dețineți
- Dacă transportați produse sanitare și fitosanitare, prezentați certificatul sanitar-veterinar și celelalte documente pe care le dețineți



Vă rugăm să așteptați la coada corespunzătoare, **SIVEP** sau **Vamă**.



Un reprezentant al **Eurotunnel Border Service (EBS)** se va ocupa de dosarul dumneavoastră. Vă rugăm să comunicați reprezentantului numărul de înmatriculare al autovehiculului dumneavoastră (autotractor și remorcă). Informați reprezentantul dacă urmează să luați pauza obligatorie și cât timp va dura aceasta.

În timpul pauzei dumneavoastră, agenții noștri vor continua să îndeplinească formalitățile pentru dumneavoastră.



## În timpul inspecției

Reprezentantul Serviciului de Frontieră Eurotunnel vă va spune ce trebuie să faceți:

- În timp ce documentele dumneavoastră sunt verificate, puteți fi rugat să așteptați în autovehicul sau în parcare **Truck Village** și să vă pregătiți.
- La finalul etapei de control al documentelor, reprezentantul EBS vă va informa dacă autovehiculul dumneavoastră trebuie să ajungă în zona de andocare pentru inspectarea bunurilor sau dacă vă puteți continua drumul.



### IMPORTANT

Trebuie să părăsiți parcare CDS imediat după finalizarea operațiunilor de control. Reprezentantul EBS vă va informa în legătură cu plecarea.

### Glosar

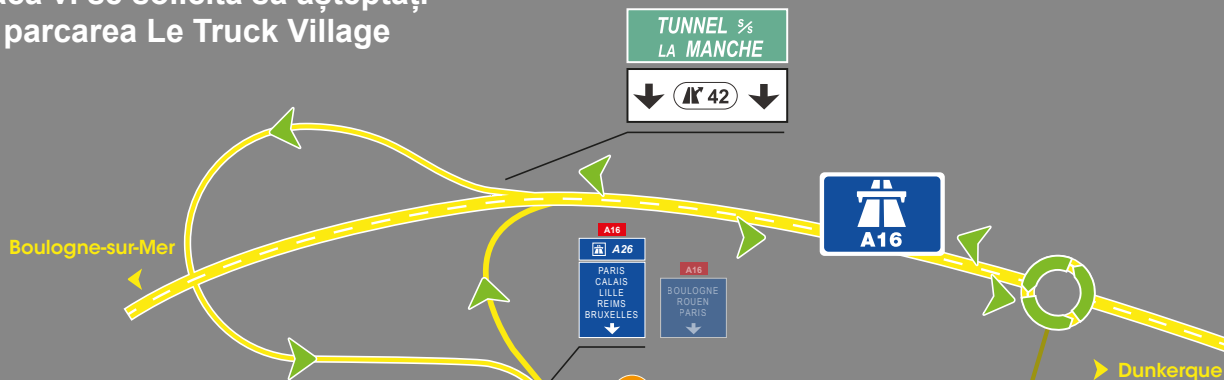
**RDE:** Reprezentantul vamal autorizat. O organizație care îndeplinește formalitățile vamale în numele companiei de transporturi sau expeditorului dumneavoastră.

**SIVEP:** Service d'Inspection Vétérinaire Et Phytosanitaire (Serviciul de Inspecție Veterinară și Fitosanitară).

**DSCE:** Documentul sanitar comun de intrare (Declarația de sănătate pentru intrarea în UE).



## Dacă vi se solicită să așteptați în parcarea Le Truck Village



- 1 Părăsiți Centrul Vamal SIVEP
- 2 Intrați pe autostrada A16 către CALAIS
- 3 Utilizați ieșirea 42 și îndreptați-vă către Le Truck Village

### La sosirea în Le Truck Village



- 4 Parcați autovehiculul în apropierea clădirii administrative
- 5 Rețineți numărul locului de parcare
- 6 Intrați în clădirea administrativă și anunțați-vă prezența
- 7 Agenții noștri se vor ocupa de formalitățile dumneavoastră în timpul pauzei

- 8 La finalizarea inspecției veți fi informat și vi se va solicita să vă prezentați la CDS pentru ridicarea documentelor



Urmați:



### Border facilities

Agentii Serviciului de Frontieră Eurotunnel sunt disponibili 24/7 pentru a vă oferi informații

[ebs@eurotunnel.com](mailto:ebs@eurotunnel.com)