


# Przewodnik dla kierowców

## Centrum Celne SIVEP (CDS)

Co należy zrobić, gdy po zjeździe z pociągu ciężarowego we Francji zostaniesz skierowany do Centre Douane SIVEP (CDS)?




**P** Po przybyciu do CDS należy zaparkować i zanotować numer miejsca parkingowego.

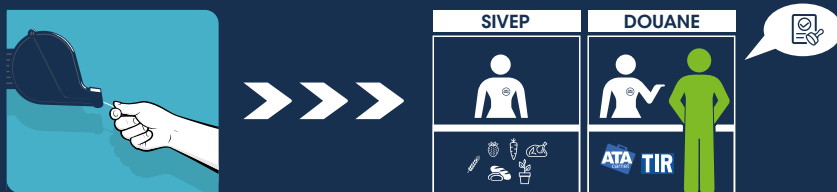
 Należy zabrać ze sobą obowiązkowe dokumenty oraz dane swojego RDE (Zarejestrowanego Przedstawiciela Celnego), jeśli go posiadasz. Przejdź bezpośrednio do sali dla kierowców.

## DOKUMENTY

- Dokumenty CMR i dokumenty celne w Twoim posiadaniu
- Jeśli przewożysz produkty sanitarne lub fitosanitarne, zabierz ze sobą świadectwo sanitarne i inne posiadane dokumenty



 Proszę czekać w odpowiedniej kolejce, **SIVEP** lub w **urzędzie celnym**.



**AA-123-BB** Funkcjonariusz **Eurotunnel Border Service (EBS)** zajmie się Państwa dokumentacją. Proszę podać numer rejestracyjny swojego pojazdu (ciągnika i przyczepy). Poinformuj go, czy i na jak długo zrobisz sobie przepisową przerwę.

W czasie przerwy nasi agenci będą kontynuować załatwianie Państwa formalności.



## Podczas kontroli

Funkcjonariusz Eurotunnel Border Service poinformuje Cię, co masz robić:

- Podczas sprawdzania dokumentów możesz zostać poproszony o poczekanie w pojeździe lub na parkingu **Truck Village** i przygotowanie się.
- Po zakończeniu etapu kontroli dokumentów funkcjonariusz EBS skontaktuje się z Państwem i poinformuje, czy Państwa pojazd powinien udać się do doku w celu dokonania kontroli towarów, czy też mogą Państwo kontynuować podróż.



### WAŻNE

Natychmiast po zakończeniu czynności kontrolnych należy opuścić parking CDS.

O wyjeździe poinformuje Państwa funkcjonariusz EBS.

### Słowniczek

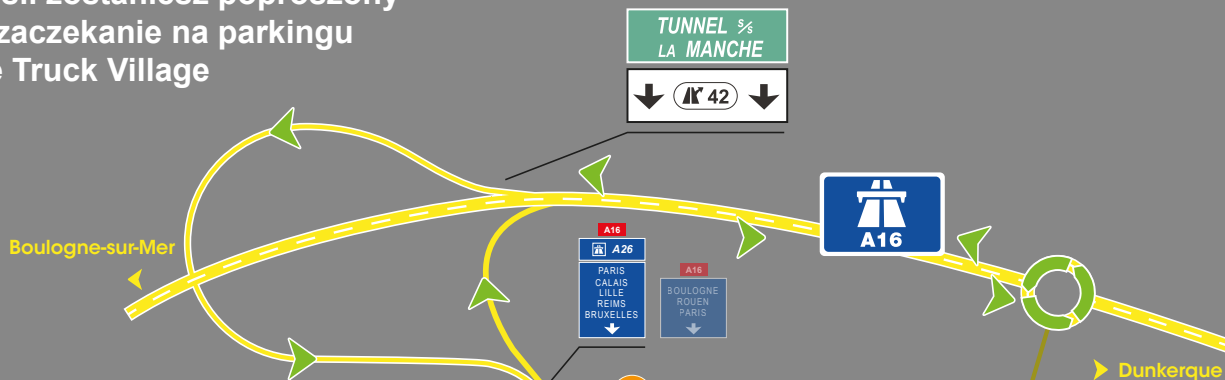
**RDE:** Zarejestrowany przedstawiciel celny. Organizacja, która przeprowadza formalności celne w imieniu Państwa firmy transportowej lub nadawcy.

**SIVEP:** Service d'Inspection Vétérinaire Et Phytosanitaire.

**DSCE:** Common Sanitary Entry Document (deklaracja zdrowotna dla wjazdu do UE).



Jeśli zostaniesz poproszony  
o zaczekanie na parkingu  
Le Truck Village



- 1 Opuść Centrum Celne SIVEP
- 2 Wjedź na autostradę A16 w kierunku CALAIS
- 3 Zjedź zjazdem 42 i kieruj się w stronę Le Truck Village

### Po przybyciu do ośrodka Le Truck Village

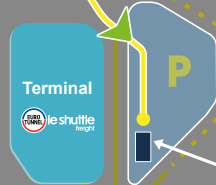


- 4 Zaparkuj pojazd w pobliżu budynku formalności
- 5 Zanonuj numer miejsca parkingowego
- 6 Udaj się do budynku formalności, aby zgłosić swoją obecność
- 7 Nasi agenci zajmą się formalnościami podczas Twojej przerwy

- 8 Po zakończeniu kontroli zostaniesz poinformowany i zaproszony do udania się do CDS w celu odebrania dokumentów



Proszę się stosować:



### Border facilities

Agenci Eurotunnel Border Service są pod ręką 24/7 i udzielają informacji

[eps@eurotunnel.com](mailto:eps@eurotunnel.com)

Przyjazd