


Gids voor chauffeurs

Douanecentrum SIVEP (CDS)

Wat moet u doen als u naar het Centre Douane SIVEP (CDS) wordt verwezen na het afrijden van de shuttle in Frankrijk?



 Parkeer op aankomst bij het CDS en noteer het nummer van uw parkeerplaats.

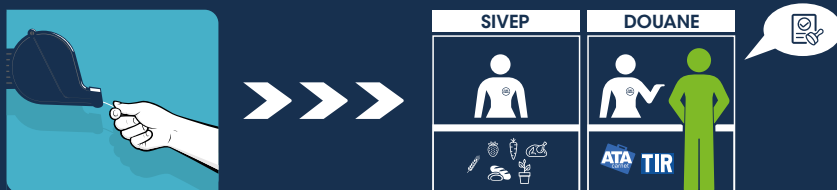
 Neem de verplichte documenten mee die u in uw bezit heeft en de gegevens van uw RDE (Registered Customs Representative / douane agent) als u die heeft.
Ga direct naar de chauffeurshal.


DOCUMENTEN

- **CMR- en douanedocumenten in uw bezit**
- **Als u sanitaire of fyto-sanitaire producten vervoert, breng dan het sanitaire certificaat en andere documenten die in uw bezit zijn mee**



 Wacht in de desbetreffende rij, **SIVEP** of **Douane**.



 Een medewerker van **Eurotunnel Border Service** (EBS) zal uw dossier in behandeling nemen. Geef daarnaast het kenteken van uw voertuig (trekker en aanhanger / oplegger) door. Vertel de medewerker of u een voorgeschreven pauze neemt en hoe lang.
Tijdens uw pauze zullen onze medewerkers uw formaliteiten verder afhandelen.



Tijdens de controle

De medewerker van **Eurotunnel Border Service** zal u vertellen wat u moet doen:

- Terwijl uw documenten worden gecontroleerd, kan u worden gevraagd om in uw voertuig of op de parkeerplaats van **Truck Village** te wachten en beschikbaar te blijven.
- Aan het einde van de documentcontrole neemt de EBS medewerker contact met u op om u te laten weten of uw voertuig naar het dockgebied moet voor inspectie van uw goederen of dat u uw weg kunt vervolgen.



BELANGRIJK

U dient de CDS-parkeerplaats te verlaten zodra de controle is voltooid.

U krijgt bericht wanneer u kunt vertrekken van de EBS-agent.

Verklarende woordenlijst

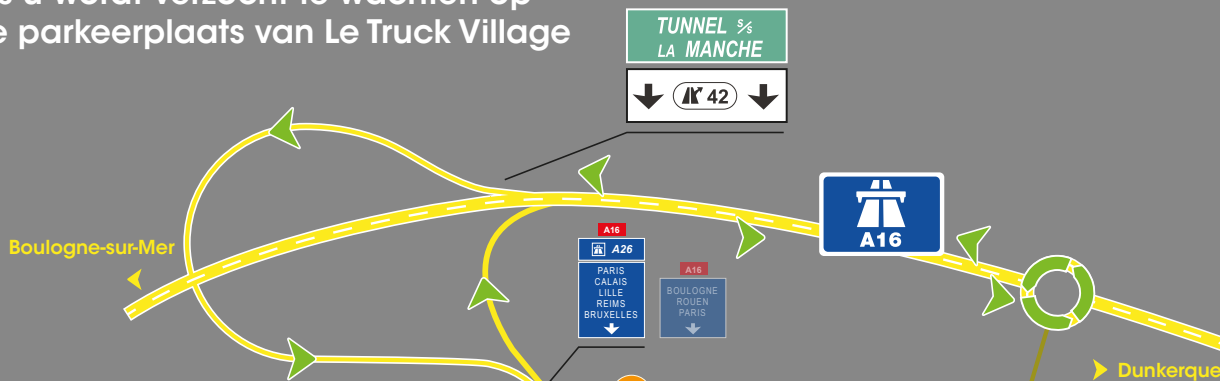
RDE: geregistreerd douanevertegenwoordiger. Een organisatie die douaneformaliteiten uitvoert namens uw transportbedrijf of de verzender.

SIVEP: Service d'Inspection Vétérinaire Et Phytosanitaire.

DSCE: Common Sanitary Entry Document (gezondheidsverklaring voor binnenkomst in de EU).



Als u wordt verzocht te wachten op de parkeerplaats van Le Truck Village



- 1 Verlaat het SIVEP Douanecentrum
- 2 Neem de snelweg A16 richting CALAIS
- 3 Neem afslag 42 en ga richting Le Truck Village

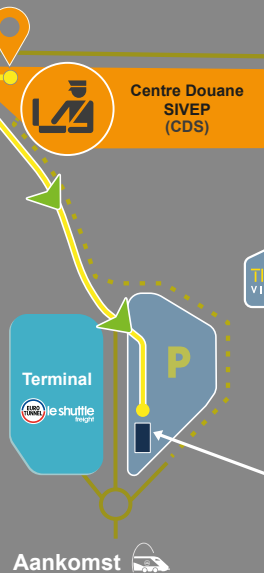
Bij aankomst in Le Truck Village



- 4 Parkeer uw voertuig in de buurt van het gebouw voor formaliteiten
- 5 Noteer het nummer van uw parkeerplaats
- 6 Ga naar het gebouw voor formaliteiten om uw aanwezigheid te melden
- 7 Onze medewerkers zullen uw formaliteiten afhandelen tijdens uw pauze
- 8 Zodra de controle is afgerond, wordt u geïnformeerd en uitgenodigd om naar de CDS te gaan om uw documenten op te halen



Volg:



Aankomst



Border facilities

De medewerkers van Eurotunnel Border Service staan 24/7 klaar om informatie te verstrekken

eps@eurotunnel.com