

# Guía para conductores

## Centro de inspección aduanera SIVEP (CDS)

Qué debe hacer cuando sea seleccionado para pasar por el Centro de control Aduanero SIVEP (CDS) tras cruzar desde UK a Francia al salir del tren.






Al llegar al Centro aduanero SIVEP, aparque y anote el número de su plaza de aparcamiento.



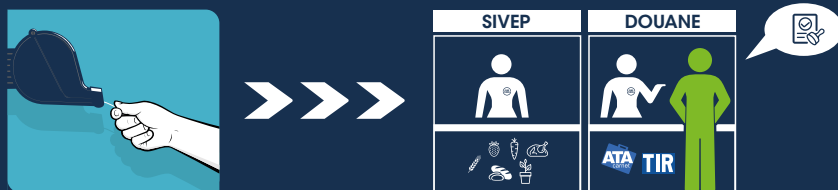
Debe llevar los documentos obligatorios en su poder y los datos de su RDE (Representante Aduanero Registrado) si los tiene. Diríjase directamente a la sala de conductores.

## DOCUMENTOS

- **CMR y documentos aduaneros en su poder**
- **Si transporta productos sanitarios o fitosanitarios, lleve el certificado sanitario junto con el resto de documentos.**



Espere en la cola correspondiente, **SIVEP** o **Aduana**.



Uno de los agentes de **Eurotunnel Border Service (EBS)** se hará cargo de su expediente. Indique a nuestro agente la matrícula de su vehículo (tractora y remolque). Indique al agente si va a hacer su pausa reglamentaria y durante cuánto tiempo.

Durante su pausa, nuestros agentes seguirán ocupándose de los trámites requeridos.



## Durante la inspección

El agente **Eurotunnel Border Service** le indicará lo que debe hacer:

- Mientras se comprueban sus documentos, es posible que se le pida que espere en su vehículo o en el aparcamiento **Le Truck Village** y que esté atento de estar disponible.
- Cuando finalice el proceso de control de documentos, el funcionario del EBS se pondrá en contacto con usted para informarle de si su vehículo debe ir a la zona del muelle para la inspección de su mercancía o si puede seguir su camino.



## IMPORTANTE

Debe abandonar el aparcamiento del CDS tan pronto como finalicen las operaciones de control.

El agente de EBS le notificará cuando puede ir a la salida.

## Indice

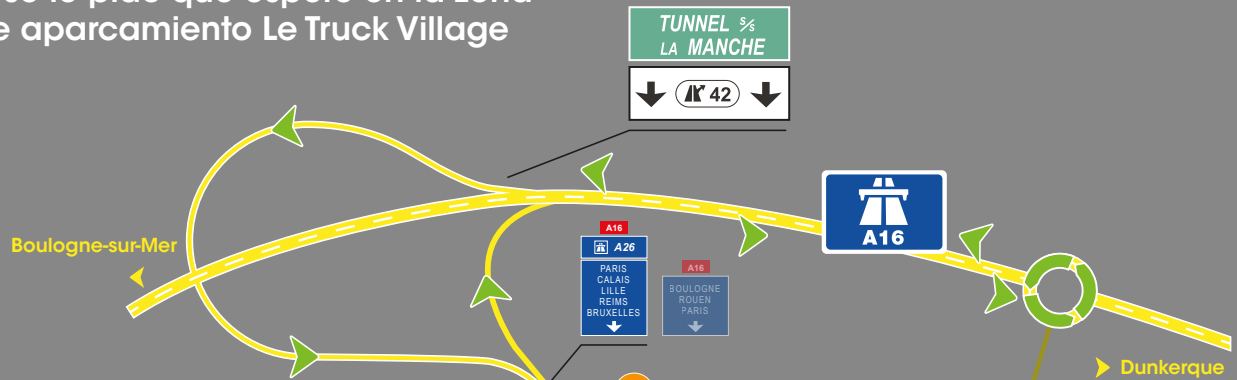
**RDE:** Representante Aduanero Registrado. Organismo que realiza los trámites aduaneros en nombre de su empresa de transporte o del expedidor.

**SIVEP:** Servicio de Inspección Veterinaria y Fitosanitaria.

**DSCE:** Documento Sanitario Común de Entrada (declaración de salud para la entrada en la UE).



Si se le pide que espere en la zona de aparcamiento Le Truck Village



- 1 Salga del Centro Aduanero SIVEP
- 2 Tome la autopista A16 en dirección a CALAIS
- 3 Tome la salida 42 y dirijase a Le Truck Village

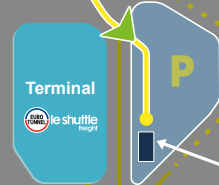
## Al llegar a Le Truck Village



- 4 Aparque su vehículo cerca del edificio de trámites (formalities)
- 5 Anote el número de su plaza de aparcamiento
- 6 Dirijase al edificio de trámites para informar de su presencia
- 7 Nuestros agentes se encargarán de sus trámites durante su pausa
- 8 Una vez terminada la inspección, se le informará e indicará para ir al CDS a recoger sus documentos.



Siga:



## Border facilities

Los agentes Eurotunnel Border Service están disponibles las 24 horas del día para informarle

[ebs@eurotunnel.com](mailto:ebs@eurotunnel.com)