

Leitfaden für Fahrer

SIVEP-Zollzentrum (CDS)

Was ist zu tun, wenn Sie nach dem Entladen aus einem LKW-Shuttle in Frankreich zum Zollamt - Centre Douane SIVEP (CDS) geleitet werden?





Bitte parken Sie Ihr Fahrzeug bei der Ankunft im Zollbereich (CDS) und notieren Sie sich die Nummer Ihres Parkplatzes.




Bringen Sie die verpflichtenden Zollunterlagen mit und die Daten Ihres Zollagenten - RDE (Registered Customs Representative) , falls Sie diese haben.

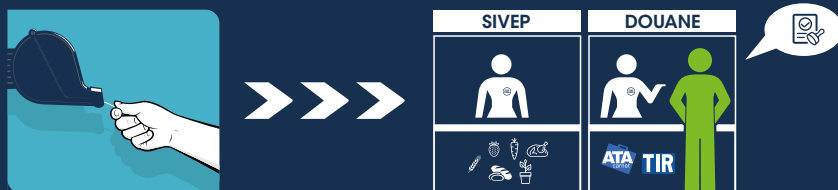
Gehen Sie direkt in die Fahrerhalle.

DOKUMENTE

- **CMR und Zolldokumente in Ihrem Besitz**
- **Wenn Sie Produkte transportieren, die eine phytosanitäre Kontrolle erfordern, bringen Sie das GGED und andere Dokumente in Ihrem Besitz mit.**



Bitte warten Sie in der entsprechenden Warteschlange, **SIVEP** oder **Zoll**.



Ein Mitarbeiter des **Eurotunnel Border Service (EBS)** wird sich Ihres Vorgangs annehmen. Bitte teilen Sie dem Mitarbeiter Ihr Kennzeichen Ihres Fahrzeugs (Zugmaschine und Auflieger) mit. Teilen Sie dem Mitarbeiter mit, ob und wie lange Sie Ihre vorgeschriebene Pause einlegen werden.

Während Ihrer Pause werden unsere Mitarbeiter Ihre Formalitäten weiter erledigen.



Während der Kontrolle

Der **Eurotunnel Border Service Officer** wird Ihnen sagen, was Sie zu tun haben:

- Während Ihre Dokumente geprüft werden, werden Sie möglicherweise gebeten, in Ihrem Fahrzeug oder auf dem Parkplatz des **Truck Village** zu warten und sich bereit zu halten.
- Am Ende der Dokumentenkontrolle wird sich der EBS-Beamte mit Ihnen in Verbindung setzen, um Ihnen mitzuteilen, ob Ihr Fahrzeug zur Inspektion Ihrer Waren an die Laderampe fahren soll oder ob Sie Ihre Reise nun fortsetzen können.



WICHTIG

Sie müssen den Zoll / CDS-Parkplatz verlassen, sobald die Kontrollen abgeschlossen sind.

Sie werden vom EBS-Mitarbeiter über Ihre Abfahrt informiert.

Glossar

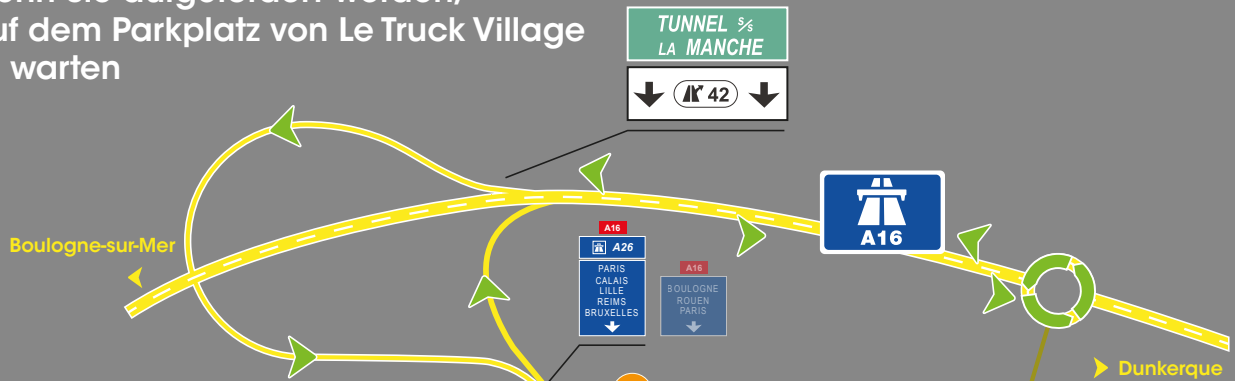
RDE: Zollagent - Registered Customs Representative (Registrierter Zollvertreter). Eine Organisation, die die Zollformalitäten im Auftrag Ihres Transportunternehmens oder des Versenders durchführt.

SIVEP: Service d'Inspection Vétérinaire Et Phytosanitaire.

DSCE: Common Sanitary Entry Document (GGED Gemeinsames Gesundheitseingangsdokument für die Einreise in die EU).



Wenn Sie aufgefordert werden,
auf dem Parkplatz von Le Truck Village
zu warten



- 1 Verlassen Sie das SIVEP-Zollzentrum
- 2 Fahren Sie auf die Autobahn A16 in Richtung CALAIS
- 3 Nehmen Sie die Ausfahrt 42 und fahren Sie in Richtung Le Truck Village

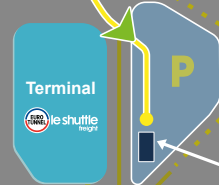
Bei der Ankunft in Le Truck Village



- 4 Parken Sie Ihr Fahrzeug Nahe dem gebäude für Grenzformalitäten.
- 5 Notieren Sie sich die Nummer Ihres Parkplatzes
- 6 Gehen Sie zum Büro für Grenzformalitäten, um Ihre Anwesenheit zu bestätigen
- 7 Unsere Agenten werden sich während Ihrer Pause um die Formalitäten kümmern
- 8 Sobald die Inspektion abgeschlossen ist, werden Sie informiert und aufgefordert, zum CDS zu gehen, um Ihre Dokumente abzuholen.



Folgen Sie:



Border facilities

Die Agenten des Eurotunnel Border Service stehen Ihnen rund um die Uhr für Auskünfte zur Verfügung.

ebs@eurotunnel.com