



Příručka pro řidiče

Celní středisko SIVEP (CDS)

Co dělat, když jste po opuštění vlaku HGV ve Francii nasměrováni do Centre Douane SIVEP (CDS).




 Po příjezdu do CDS zaparkujte a poznamenejte si číslo parkovacího místa.

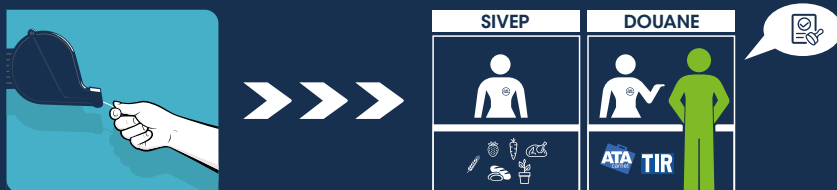
 Vezměte si k sobě povinné dokumenty a údaje vašeho RDE (registrovaný celní zástupce), pokud je máte.
Jděte přímo do sálu pro řidiče.


DOKUMENTY

- CMR a celní dokumentace, které máte mít u sebe
- Pokud převážíte hygienické nebo fytoosanitární produkty, vezměte s sebou hygienické osvědčení a další doklady



 Vyčkejte v příslušné frontě, **SIVEP** nebo **Celnice**.



 O vaši složku se postará úředník pohraniční služby Eurotunnel (Eurotunnel Border Service - EBS). Sdělte úředníkovi registrační značku svého vozidla (tahač a návěs). Sdělte úředníkovi, zda využijete zákonnou přestávku a na jak dlouho.
Během přestávky budou zástupci řešit vaše formality.



Během inspekce

Úředník pohraniční služby Eurotunnel vám řekne, co máte dělat:

- Během kontroly dokumentů můžete být požádáni, abyste počkali ve svém vozidle nebo na parkovišti **Truck Village** a byli připraveni.
- Na konci fáze kontroly dokumentů vás úředník EBS kontaktuje, aby vás informoval, zda musí jít vaše vozidlo do oblasti doku na inspekci zboží, nebo zda můžete pokračovat v jízdě.



DŮLEŽITÉ

Parkoviště CDS musíte opustit okamžitě po dokončení kontroly.
O odjezdu vás informuje úředník EBS.

Slovníček

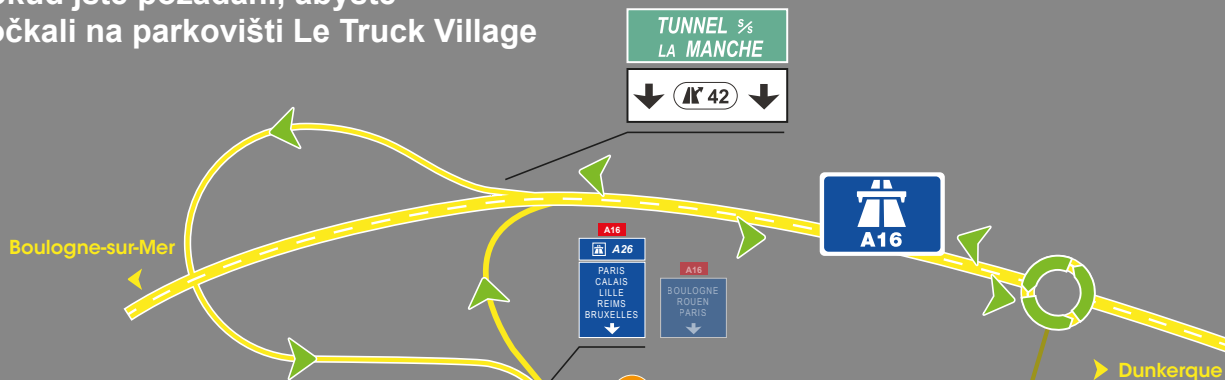
RDE: Registrovaný celní zástupce. Organizace, která provádí celní formality jménem vaší přepravní společnosti nebo dopravce.

SIVEP: Veterinární a fytosanitární inspekční služba (Service d'Inspection Vétérinaire Et Phytosanitaire).

DSCE: Společný veterinární vstupní doklad (osvědčení o zdravotní nezávadnosti pro vstup do EU).



Pokud jste požádáni, abyste počkali na parkovišti Le Truck Village



- 1 Opuštěte celní středisko SIVEP
- 2 Jeďte po dálnici A16 směrem na CALAIS
- 3 Sjeďte výjezdem 42 a pokračujte směrem na Le Truck Village

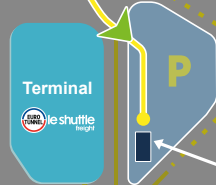
Po příjezdu do Le Truck Village



- 4 Zaparkujte vozidlo u budovy vyřizování dokumentů
- 5 Poznamenejte si číslo parkovacího místa
- 6 Jděte do budovy vyřizování dokumentů a nahláste se
- 7 Naši zástupci se postarají o vaše dokumenty, zatímco budete mít přestávku
- 8 Po dokončení inspekce budete informováni a vyzváni, abyste se dostavili do CDS a vyzvedli si své dokumenty



Sledovat:



Border facilities

Zástupci pohraniční služby Eurotunnel jsou nepřetržitě k dispozici, aby poskytovali informace

ebs@eurotunnel.com