

# Ръководство за водачи

## Митнически център SIVEP (CDS)

Какво да правите, когато бъдете насочени към Митническия център SIVEP (CDS), след като слезете от обслужващата транспортна линия за тежкотоварни камиони във Франция.






При пристигане в CDS, паркирайте и запомнете номера на вашето паркомясто.



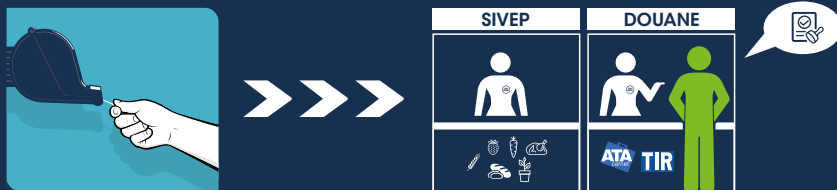
Носете с вас задължителните документи и подробностите за вашия регистриран митнически представител (RDE), ако разполагате с тях. Отидете директно до залата за водачи.

## ДОКУМЕНТИ

- Международна товарителница (CMR) и митнически документи, с които разполагате
- Ако превозвате санитарни или фитосанитарни продукти, донесете санитарния сертификат и други документи, които притежавате



Моля, изчакайте на съответната опашка – **SIVEP** или **Митница**.



Служител от гранично обслужване на Eurotunnel (EBS) ще започне да обработва документацията ви. Моля, кажете на служителя регистрационния номер на вашето превозно средство (влекач и ремарке). Кажете на служителя дали ще се възползвате от нормативно задължителната почивка и за какъв период от време. По време на почивката ви нашите служители ще продължат да се занимават с митническите ви проверки.



## По време на проверката

Служителят от гранично обслужване на Eurotunnel ще ви каже какво да направите:

- Докато документите ви се проверяват, може да ви помолят да изчакате в превозното си средство или в паркинга за камиони „Le Truck Village“ и да бъдете в готовност.
- В края на етапа за контрол на документите, служителят от гранично обслужване на Eurotunnel ще се свърже с вас, за да ви информира дали превозното ви средство трябва да отиде до пристанищната зона за проверка на стоките ви и дали може да продължите по пътя си.



### ВАЖНО

Трябва да напуснете автомобилния парк на CDS веднага щом контролните дейности бъдат завършени. Ще получите известие да напуснете от служител от гранично обслужване на Eurotunnel.

### Терминологичен речник

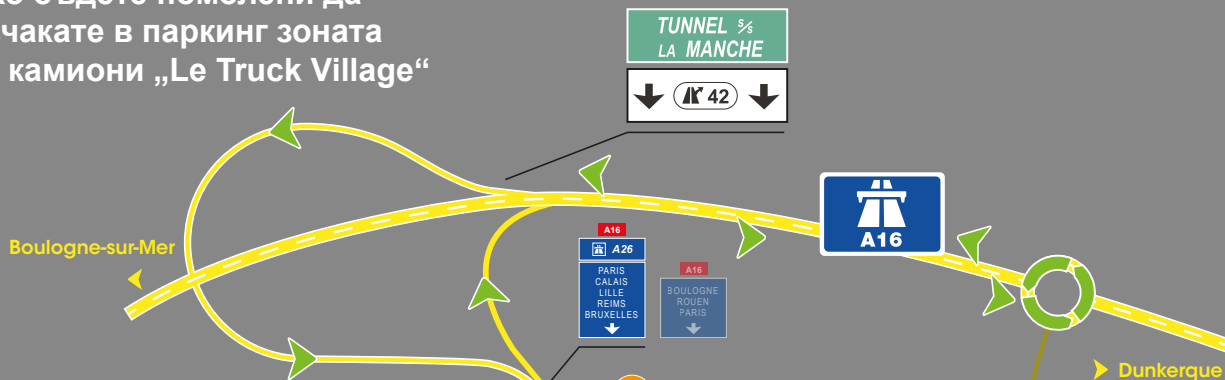
**RDE:** Регистриран митнически представител (Registered Customs Representative). Организация, която извършва митнически проверки от името на вашата транспортна компания или износителя.

**SIVEP:** Служба за ветеринарна и фитосанитарна инспекция (Service d'Inspection Vétérinaire Et Phytosanitaire).

**DSCE:** Общ санитарен документ за влизане (Common Sanitary Entry Document) (здравна декларация за влизане в ЕС).



Ако бъдете помолени да изчакате в паркинг зоната за камиони „Le Truck Village“



- 1 Напуснете Митническия център SIVEP
- 2 Тръгнете по магистрала A16 към КАЛЕ
- 3 Поемете по отбивка 42 и се насочете към „Le Truck Village“

При пристигане в „Le Truck Village“



- 4 Паркирайте превозното си средство близо до сградата за митнически проверки
- 5 Запомнете номера на вашето паркомясто
- 6 Отидете до сградата за митнически проверки, за да заявите присъствието си
- 7 Нашите служители ще се погрижат за вашите митнически проверки по време на почивката ви

- 8 След като проверката е завършена, ще бъдете информирани и помолени да отидете до CFS, за да вземете документите си



Последващи действия:



Centre Douane SIVEP (CDS)



Border facilities

Служителите от гранично обслужване на Eurotunnel са на разположение денонощно, за да предоставят информация

[ebs@eurotunnel.com](mailto:ebs@eurotunnel.com)